

AUSTRIAN AUDIO

Căști over-ear fără fir Bluetooth® profesionale Hi-X25BT

Manual de utilizare

Prezentare și instrucțiuni de siguranță

Căștile Hi-X25BT necesită un dispozitiv compatibil **Bluetooth®** (ex. PC, telefon mobil etc.) pentru utilizarea în modul fără fir. Prin utilizarea cablului USB-C® la USB-C® inclus, puteți asculta în mod audio digital. iar prin utilizarea cablului cu mufă jack, puteți asculta chiar și în modul audio analogic.

Vă rugăm să citiți și să urmați instrucțiunile din prezentul manual înainte de a utiliza acest produs.



- Nu utilizați acest produs în alte scopuri decât cel prevăzut. Austrian Audio nu poate accepta nicio răspundere pentru daune cauzate de manevrarea sau utilizarea incorectă.
- Ascultarea cu echipament stereo personal la volum maxim pe perioade îndelungate poate vătăma auzul utilizatorului.
- Nu utilizați produsul dacă este defect.
- Păstrați și utilizați întotdeauna produsul în locuri uscate și sigure.
- Produsul conține o baterie litiu-polimer. Nu îl expuneți la căldură excesivă (nu îl lăsați în automobilul parcat la soare, nu îl aruncați în foc și nu îl plasați în cuptorul cu microunde).
- Nu îl utilizați în afara intervalului de temperatură de utilizare prevăzut: 0 °C ... 45 °C (32 °F ... 113 °F).
- Nu încărcați produsul dacă este prea cald sau prea rece. Lăsați-l să se răcească sau încălzească la aproximativ 20 °C ... 30 °C (68 °F ... 86 °F) înainte de încărcare. Nu lăsați produsul nesupravegheat când este conectat la sursa de alimentare.
- Nu utilizați produsul în medii umede.
- Nu supuneți produsul șocurilor mecanice.
- Difuzoarele cu amplitudine mare integrate conține magneți.
- Feriți produsul de accesul copiilor mici și al persoanelor care nu pot utiliza echipamente audio profesionale.
- Dacă este necesară curățarea produsului, folosiți doar o lavetă textilă moale și uscată.
- Nu utilizați accesorii de la terți decât dacă se prevede contrariul.
- Nu dezasamblați produsul deoarece acesta nu conține componente depanabile de către utilizator.
- Nu detașați autocolantul.

Vă mulțumim pentru citirea instrucțiunilor și pentru încrederea acordată mărcii Austrian Audio.

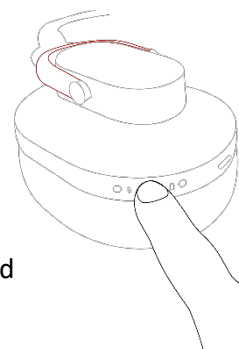
Utilizarea căștilor Hi-X25BT:

Pornirea/oprirea

Apăsați butonul de pornire/oprire de pe casca dreaptă timp de 2 secunde până când căștile Hi-X25BT vă întâmpină cu mesajul prietenos „Power On” (Pornire) și ledul începe să clipească albastru. Dacă există o conexiune activă, căștile se vor conecta automat la dispozitivul conectat anterior și vor confirma acest fapt prin mesajul „Connected” (Conectat), iar ledul va începe să lumineze continuu albastru.

Pentru a opri căștile, apăsați butonul de pornire/oprire timp de 3 secunde până când căștile

Hi-X25BT se opresc cu mesajul „Power Off” (Oprire) și ledul se stinge.

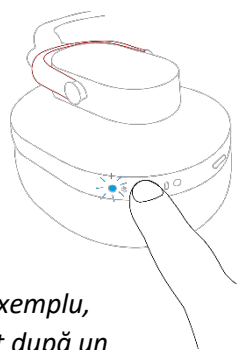


Stabilirea conexiunii Bluetooth®

Pentru a stabili o conexiune (nouă), este necesară oprirea căștilor. Apoi, apăsați butonul de pornire/oprire timp de 5 secunde. Căștile vor porni și vor comuta automat în modul conectare, confirmat de mesajul „Pairing” (Asociere) și de ledul care clipește rapid albastru.

Notă: La pornirea căștilor pentru prima oară, acestea vor comuta automat în modul asociere.

Notă: În cazul în care căștile nu pot găsi o conexiune la dispozitivul intenționat (de exemplu, dacă Bluetooth® este dezactivat pe dispozitivul în cauză), căștile se vor opri automat după un anumit timp.



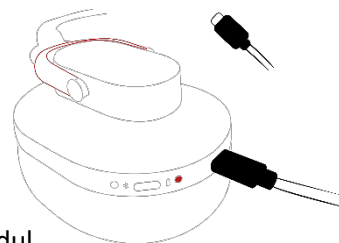
Încărcarea și ascultarea materialelor audio în modul audio digital

Utilizați cablul USB inclus pentru încărcarea căștilor. Conexiunea Bluetooth® va persista și veți putea continua să utilizați căștile Hi-X25BT în timpul încărcării prin cablul USB.

În cazul în care căștile Hi-X25BT sunt conectate, de exemplu, la un notebook, puteți continua să ascultați muzică prin cablul USB conectat în timpul încărcării căștilor. Pentru a pregăti căștile Hi-X25BT pentru comutarea din modul Bluetooth® în modul audio digital, apăsați scurt butonul de pornire/oprire.

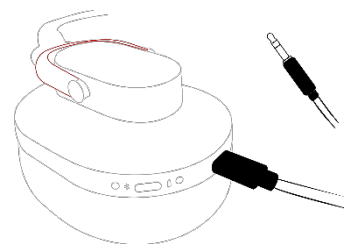
Notă: De reținut că microfonul nu este disponibil în modul audio digital prin USB.

Dacă doriți să reveniți în modul Bluetooth® din modul audio digital, este suficientă să apăsați scurt din nou butonul de pornire/oprire.



Ascultarea în modul audio analogic

Modul analogic funcționează fără utilizarea bateriei, de aceea căștile Hi-X25BT se vor opri automat când sunt conectate la un cablu analogic cu mufă jack. Acum este necesar un dispozitiv (ex. un smartphone) prevăzut cu ieșire pentru mufă jack. Pentru a conecta căștile Hi-X25BT la aparatură audio profesională, veți găsi inclus și un adaptor de la 3,5 la 6,3 mm (de la 1/8" la 1/4").

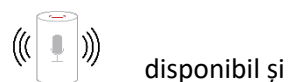
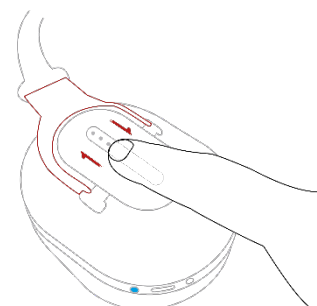


Notă: În modul audio analogic, funcțiile de control tactil de pe casca dreaptă sunt dezactivate. Se poate observa o diferență considerabilă a volum audio între Bluetooth® și modul audio analogic.

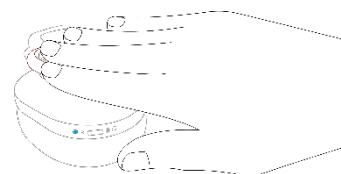
Funcțiile de control tactil

Căștile Hi-X25BT sunt prevăzute cu comenzi tactile capacitive pe casca din dreapta pentru controlarea celor mai populare funcții Bluetooth®.

- Pentru a crește volumul, glisați în sus pe canelura de ghidaj.
- Dacă lăsați degetul pe senzor după glisarea în sus, căștile Hi-X25BT vor continua să crească volumul până când eliberați canelura sau ați ajuns la nivelul maxim al volumului.
- Pentru a reduce volumul, glisați în jos pe canelura de ghidaj.
- Dacă lăsați degetul pe senzor după glisarea în jos, căștile Hi-X25BT vor continua să reducă volumul până când eliberați canelura sau ați ajuns la nivelul minim al volumului.
- Dacă doriți să porniți asistentul vocal (dacă este activat pe sursa Bluetooth®), plasați simultan mai multe degete timp de peste 3 secunde pe suprafața control.

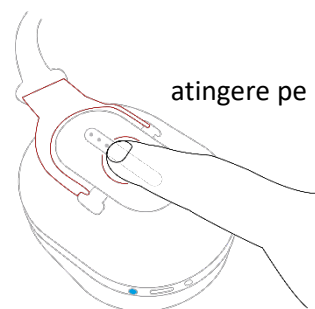


disponibil și



Când ascultați muzică, mai puteți:

- Porni sau întrerupe redarea unei piese printr-o singură suprafața capacitivă.
- Treceți la piesa următoare cu o dublă atingere.
- Reveniți la piesa anterioară cu o triplă atingere.



Dacă sunteți apelat(ă) sau începeți să apălați pe cineva, căștile Hi-X25BT vor comuta automat în modul control telefon:

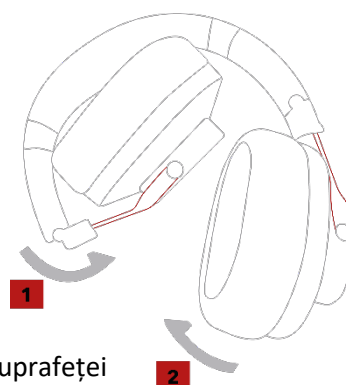
- Acum puteți prelua sau termina un apel cu o singură atingere.
- De asemenea, puteți respinge un apel cu o dublă atingere.

Notă: Dacă întâmpinați probleme la utilizarea comenzilor tactile, încercați să țineți degetul mai apăsător sau mai uniform pe casă. Curând vă veți bucura de avantajele comenzilor capacitive.

Transportarea căștilor Hi-X25BT

Căștile Hi-X25BT sunt prevăzute cu 2 opțiuni de transport care economisesc spațiul:

Fie puteți întoarce căștile în jos astfel încât să stea plate, ideal pentru transportarea căștilor, de exemplu, în geanta notebookului. Fie puteți plia fiecare casă spre bandă pentru dimensiuni foarte compacte (ex. pentru o geantă sau un rucsac). Pentru transport, se recomandă deconectarea cablului și utilizarea săculețului inclus pentru protejarea suprafeței căștilor.

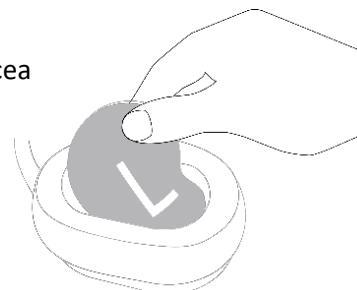


Cum se înlocuiesc pernțele pentru urechi

Prin utilizarea setului de înlocuire a pernțelor pentru urechi Hi-XBCUK (disponibil separat), puteți înlocui cu ușurință personal pernțele pentru urechi ale căștilor Hi-X25BT.

Notă: Pernțele pentru urechi sunt montate cu șuruburi, nu trageți de pernțe fără a fi slăbit șuruburile și urmați instrucțiunile de mai jos.

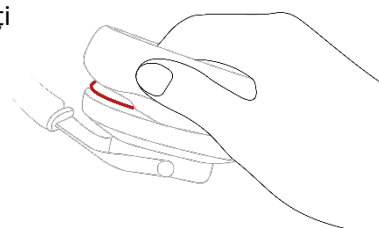
1. Începeți prin a scoate inserțiile din spumă de pe partea stângă și cea dreaptă. Apucați-le cu două degete și le puteți scoate cu ușurință.



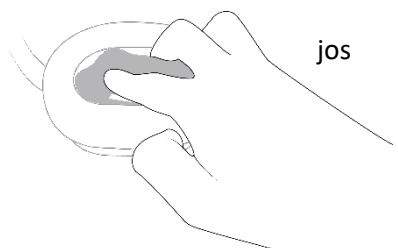
2. Folosiți o șurubelniță Torx® T6 pentru a slăbi cele patru șuruburi de pe placa internă. Nu este necesară desfacerea completă a șuruburilor.



3. Acum puteți extrage cu ușurință pernțele pentru urechi și puteți monta pernțe noi. Asigurați-vă că marginea pernței este acoperită complet de placa internă.



4. Strângeți șuruburile și împingeți cu atenție placa internă în jos pentru a fixa pernțele în poziție. Apoi, introduceți noile inserții din spumă.



Depanarea:

Căștile Hi-X25BT se conectează mereu la sursa Bluetooth® greșită:

- ➔ Se recomandă golirea listei de dispozitive asociate. Apăsați butonul de pornire/oprire de pe căști timp de peste 10 secunde când căștile sunt oprite. Apoi începeți din nou configurarea conexiunii Bluetooth® pe sursa preferată.

Ledul albastru clipește, dar căștile nu se conectează:

- ➔ Se recomandă repornirea conexiunii Bluetooth® prin procedura de asociere. Dacă această măsură nu funcționează, goliți lista de dispozitive asociate conform descrierii de mai sus și reconfigurați conexiunea. De asemenea, se poate ca sursa Bluetooth® (smartphone, notebook etc.) să listeze doar un număr limitat de conexiuni Bluetooth®. Dacă este cazul, goliți lista și pe sursa Bluetooth®. Pentru mai multe detalii, consultați instrucțiunile/manualul aferent dispozitivului.

Căștile sunt conectate prin cablu, dar nu pot efectua apeluri telefonice:

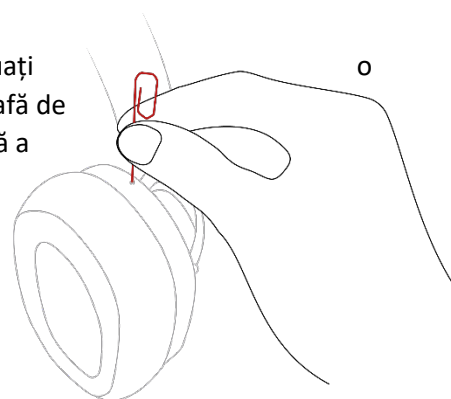
- ➔ Microfonul integrat este compatibil doar în modul Bluetooth®.

Doresc să particip la o teleconferință prin Bluetooth®, dar nu mă poate auzi nimeni (sau nu pot auzi pe ceilalți participanți):

- ➔ În funcție de software-ul utilizat, uneori sursa audio a PC-ului nu comută automat. În general, setările microfonului sunt disponibile cu simbolul microfon din software-ul de conferință. Selectați „Hi-X25BT” pentru microfon și difuzor. Dacă software-ul oferă mai multe opțiuni de profil, selectați „HFP” sau „HSP”, dar nu „A2DP” pentru conferințe.

Căștile Hi-X25BT nu reacționează la nimic:

- ➔ Asigurați-vă că căștile sunt încărcate suficient. Acum efectuați resetare hardware: Introduceți un obiect subțire (ex. o agrafă de birou desfăcută) în micul orificiu de pe marginea superioară a căștii drepte și apăsați butonul din acesta. Căștile Hi-X25BT vor reporni (conexiunile stocate vor rămâne neschimbate).



Căștile Hi-X25BT clipesc continuu rapid:

- ➔ Căștile indică așteptarea stabilirii pentru prima oară a unei conexiuni Bluetooth®. Setează sursa Bluetooth® în modul asociere pentru a configura o conexiune.

Căștile Hi-X25BT dau periodic mesajul „Battery low” (Baterie descărcată):

- ➔ Bateria căștilor se descarcă: încărcați-o prin intermediul unui port USB.

Uneori, căștile Hi-X25BT nu reacționează deloc sau reacționează neașteptat la comenzile capacitive:

- ➔ Toate funcțiile de control funcționează doar în modul Bluetooth®. În modul USB, anumite funcții pot fi acceptate, altele nu, în funcție de dispozitivul sursă; căștile Hi-X25BT nu pot influența acest fapt.
- ➔ Nu manevrați căștile Hi-X25BT cu mâinile ude.
- ➔ Curățați suprafața senzorului de eventualele particule de murdărie sau picături de apă.

Căștile Hi-X25BT nu funcționează nici în modul pasiv:

- ➔ Pentru a comuta căștile Hi-X25BT în modul pasiv, este necesar să existe o anumită energie reziduală pe cablul cu mufă jack. De obicei, energia reziduală a bateriei este suficientă chiar dacă nu mai este suficientă pentru redarea în modul Bluetooth®. Încărcați căștile pentru scurt timp (sau un timp mai îndelungat).

Căștile Hi-X25BT nu redau deloc muzică prin cablul USB:

- ➔ Asigurați-vă că căștile nu sunt în modul Bluetooth®. Apăsăți scurt butonul de pornire/oprire pentru a comuta în modul USB.

Căștile Hi-X25B nu redau deloc muzică prin Bluetooth®:

- ➔ Asigurați-vă că căștile nu sunt în modul USB. Apăsăți scurt butonul de pornire/oprire pentru a comuta în modul Bluetooth®.
- ➔ Asigurați-vă că funcția Bluetooth® este activată pe dispozitivul sursă. În funcție de sistemul de operare, funcția de redare poate fi întreruptă de interacțiuni (ex. acceptarea/respingerea unui apel).

Am conectat căștile Hi-X25BT la sursă prin cablul USB; sunt detectate și indicate de dispozitivul sursă, dar nu redau deloc muzică:

- ➔ Porniți în mod deliberat căștile.



Această măsură respectă standardul IEC 62368-1:2018 pentru echipamente audio mobile.



Când produsul ajunge la sfârșitul duratei de viață, separați carcasa, partea electronică și cablurile și eliminați toate componentele în conformitate cu reglementările locale privind eliminarea deșeurilor!



Prin prezenta, Austrian Audio GmbH declară că echipamentul radio de tip Hi-X25BT respect Directiva 2014/53/UE. Textul complet al declarației de conformitate UE este disponibil la următoarea adresă de internet:
<https://austrian.audio>

Informații juridice pentru China (针对中国的法律信息):



部件名称	有害物质					
	铅 (Pb)	汞 (Hg)	镉 (Cd)	六价铬 (Cr(VI))	多溴联苯 (PBB)	多溴二苯醚 (PBDE)
头戴式耳机	X	○	○	○	○	○
电缆	X	○	○	○	○	○
本表格依据 SJ/T 11364 的规定编制。						
○：表示该有害物质在该部件所有均质材料中的含量均在 GB/T 26572 规定的限量要求以下。						
X：表示该有害物质至少在该部件的某一均质材料中的含量超出 GB/T 26572 规定的限量要求						

Informații juridice pentru California (SUA):

AVERTIZARE: Acest produs vă poate expune la substanțe chimice, inclusiv la plumb, cunoscut în Statul California drept cauzator de cancer și defecte congenitale sau alte probleme legate de reproducere.
Pentru mai multe informații, accesați: www.P65Warnings.ca.gov.

Copyright Austrian Audio 2021.

Toate drepturile rezervate
Austrian Audio GmbH
Eitnergasse 15
1230 Viena, Austria

Cuvântul și siglele Bluetooth® sunt mărci comerciale înregistrate deținute de Bluetooth SIG, Inc. și orice utilizare a acestor mărci de către Austrian Audio GmbH face obiectul licențierii. USB Type-C® și USB-C® sunt mărci comerciale înregistrate ale USB Implementers Forum. Torx® este marcă comercială înregistrată a Acument Intellectual Properties, LLC în Statele Unite ale Americii.

Hi-X25_Manual_A_EN-27.07.2021